

Spülmaschinen-Zubehör für perfekte Arbeitsabläufe in der Spülküche



Ober- und Unterkörbe für Geräteserie PG 805x



Oberkorb O 891

- Mit E 810
- Drahtkorb, rilsaniert
- 2 klappbare Tassenauflagen für 20 Tassen
- Höhenverstellbar in 2 Positionen um 50 mm
- Integrierter Spülarm, Ankopplung an der Rückseite
- Bestückungshöhe max. 200 mm
- H 190, B 518, T 486 mm



Oberkorb O 892

- Mit E 812 und 2 x Gläserbügel
- Drahtkorb, rilsaniert
- Integrierter Spülarm, Ankopplung an der Rückseite
- Bestückungshöhe max. 200 mm
- H 190, B 518, T 486 mm



Unterkorb U 890

- Drahtkorb, rilsaniert
- Für die Aufnahme von Einsätzen oder Kunststoffkörben 500 x 500 mm
- H 100, B 517, T 532 mm




Unterkorb U 881

- Drahtkorb, rilsaniert
- Fest montierter Einsatz für 54 Untertassen
- Kombinierbar mit Aufsatz E 809 für 23 Tassen Ø 90 mm
- H 98,5 (188), B 529, T 515 mm

Artikel	Ausstattung	Material-Nr.	Artikel-Nr.
O 891	Oberkorb für Tassen, Unterteller etc.	9548970	67.1891.01
O 892	Oberkorb für Gläser	9548990	67.1892.01
U 890	Unterkorb für Einsätze	9549130	67.1890.01
U 881	Unterkorb mit festem Einsatz für Untertassen	4906620	67.1881.02

Lafetten für Geräteserie PG 805x



Oberkorblafette O 899

- Drahtkorb, rilsaniert
- Integrierter Spülarm, Ankopplung an der Rückseite
- Höhenverstellbar in 2 Positionen um 50 mm
- Bestückungshöhe max. 200 mm
- H 190, B 518, T 486 mm



Oberkorblafette O 885

- Edelstahl
- Für Körbe 500 x 500 mm
- Maximale Bestückungshöhe 130 mm*
- H 119, B 530, T 516 mm
- Integrierter Spülarm, Ankopplung an der Rückseite



Unterkorblafette U 876

- Edelstahl
- Für Körbe 500 x 500 mm und diverse Einsätze
- Maximale Bestückungshöhe 230 mm*
- H 50, B 535, T 500 mm

*mit Oberkorblafette O 885



Bestückungsbeispiel:

PG 8056 U AE mit Umbausatz
Stand1-80 AE mit O 885 und U 890
und Körben U 502 und U 508

Artikel	Ausstattung	Material-Nr.	Artikel-Nr.
O 899	Oberkorb für Einsätze	9549040	67.1899.01
O 885	Oberkorb für Einsätze	9548960	67.1885.01
U 876	Unterkorb für Einsätze	9549160	67.1875.01

Einsätze für Ober- und Unterkörbe für Geräteserie PG 805x



Tellereinsatz E 816


- Drahtkorb, rilsaniert
- Einsetzbar in Unterkorb U 890
in zwei Positionen möglich

Bei Bestückung ohne Besteckköcher

- 19 Teller Ø 250 mm
- 19 Teller Ø 330 mm

Bei Bestückung mit Besteckköcher

- 16 Teller Ø 250 mm
- 16 Teller Ø 330 mm



Tellereinsatz E 216

- Drahtkorb, rilsaniert
- Einsetzbar in Unterkorb U 890
- 15 Teller Ø 240 mm
- Besteckköcher E 165 einstellbar



Tellereinsatz E 810

- Drahtkorb, rilsaniert
- Einsetzbar in Oberkorb O 891
- 33 Untertassen oder 17 Dessertteller



Tellereinsatz E 888

- Drahtkorb, rilsaniert
- Einsetzbar in Unterkorb U 890
- 18 Teller Ø 300 mm
- Strebenabstand 30 mm
- Strebenhöhe 175 mm
- H 175, B 460, T 460 mm



Unterkorb-Aufsatz E 809

- Drahtkorb, rilsaniert
- Aufsatzbar auf Unterkorb U 881
- 23 Tassen Ø 90 mm
- H 71, B 506, T 495



Einsatz E 9

- Drahtkorb, rilsaniert
- Einsetzbar in Unterkorb U 890
- Für Töpfe, Schüsseln, Schalen
- Strebenabstand 45 mm
- Strebenhöhe 105 mm
- H 115, B 225, T 416 mm


Artikel	Ausstattung	Material-Nr.	Artikel-Nr.
E 816	Tellereinsatz für Unterkorb	9549190	67.5816.01
E 216	Tellereinsatz für Unterkorb	3809080	67.5216.01
E 810	Tellereinsatz für Oberkorb	9549010	67.5810.01
E 888	Tellereinsatz für Unterkorb	5018690	67.5888.01
E 809	Aufsatz für Unterkorb	5018650	67.5809.01
E 9	Einsatz für große Einzelteile	3808260	67.5009.01

Einsätze für Ober- und Unterkörbe für Geräteserie PG 805x



Besteckköcher E 165

- Kunststoffköcher
- Einsetzbar E 816
- 3 Fächer 70 x 64 mm
- H 110, B 70, T 218 mm



Besteckköcher E 167

- Kunststoffköcher
- Einsetzbar in Tellekorb U 506 u.a.
- 7 Fächer
- H 106, B 440, T 50 mm



Besteckeinsatz E 437

- Edelstahlcontainer mit Tragegriff
- Einsetzbar in Oberkorblafette O 885 und Unterkorblafette U 876
- 18 Fächer 59 x 44 mm
- 2 Fächer 59 x 59 mm
- 16 Fächer 4 x 44 mm
- H 70 (128 mit Griff), B 211, T 436 mm



Einsatz E 884

- Drahtkorb, rilsaniert
- Einsetzbar in Unterkorb U 890
- 10 große Bleche, Platten
- Strebenabstand 32 mm
- Strebenhöhe 175 mm
- H 175, B 460, T 460 mm

Artikel	Ausstattung	Material-Nr.	Artikel-Nr.
E 165	Besteckköcher, 3 Fächer	3808830	67.5165.01
E 167	Besteckköcher, 7 Fächer	9508730	67.6167.01
E 437	Besteckköcher, 36 Fächer	4326640	67.5437.01
E 884	Einsatz für Bleche, Platten	5018680	67.5884.01

Einsätze für Ober- und Unterkörbe für Geräteserie PG 805x



Gläserersatz E 205

- Drahtkorb, rilsaniert
- Einsetzbar in Unterkorb U 890
- 17 Gläser Ø 66 mm
- Strebenabstand 220 mm
- Lochblechunterlage zur Brechung des Spülstrahls
- H 221, B 243, T 494 mm




Gläserersatz E 459

- Edelstahl
- Einsetzbar Unterkorb U 876
- 12 Gläser Ø 70 mm
- Max. Glashöhe 220 mm
- H 170, B 200, T 460 mm



Gläserersatz E 815

- Drahtkorb, rilsaniert
- Einsetzbar in Unterkorb U 890
- 10 Weizenbiertgläser
- Strebenabstand 95 mm
- Strebenhöhe 240 mm
- H 252, B 220, T 513 mm




Gläserersatz E 812

- Drahtkorb, rilsaniert
- Einsetzbar in Oberkorb O 891 und O 892



Lochblechunterlage E 166

- Einlegbar in Unterkorb U 890 oder U 876
- H 1, B 460, T 460 mm



Lochblechunterlage E 10 (Abb. links)

- Lochblech, rilsaniert
- Einlegbar in U 890, U 880, U 876
- Lochgröße 17 x 17 mm
- B 495, T 222 mm

Lochblechunterlage E 11 (Abb. rechts)

- Lochblech, rilsaniert
- Einlegbar in O 899
- Lochgröße 17 x 17 mm
- B 460, T 222 mm

Artikel	Ausstattung	Material-Nr.	Artikel-Nr.
E 205	Gläserersatz	3808980	67.5205.01
E 459	Gläserersatz	4326630	67.5459.01
E 815	Gläserersatz	5018670	67.5815.01
E 812	Gläserersatz	9742240	67.5812.01
E 166	Lochblechunterlage	3808850	67.5166.01
E 10	Lochblechunterlage	9627360	67.5009.10
E 11	Lochblechunterlage	9752140	67.5009.15

Körbe für Spülmaschinen mit Tank- oder Frischwassersystem, Korbgröße 500 x 500 mm



Tellerkorb U 502

- Kunststoffkorb
- 6 bzw. 9 Reihen
- Strebenabstand 70 bzw. 45 mm
- H 109, B 500, T 500 mm



Besteckkorb U 503

- Kunststoffkorb
- für Eisbecher geeignet
- engmaschiger Boden
- H 109, B 500, T 500 mm



Besteckkorb U 504

- Drahtkorb, rilsaniert
- Besteckköcher aus Kunststoff
- 9 Fächer
- Fachgröße 106 x 106 mm
- H 145, B 500, T 500 mm



Universalkorb U 505

- Kunststoffkorb
- Innenhöhe 160 mm
- weitmaschiger Boden
- 195, B 500, T 500 mm



Tellerkorb U 506

- Drahtkorb, rilsaniert
- 8 Reihen
- Strebenabstand 54 mm
- Besteckköcher E 167 einsetzbar
- H 92, B 500, T 500 mm



Bistrokorb U 507

- Drahtkorb, rilsaniert
- Strebenabstand hoch 92/113/98 mm
- Strebenabstand niedrig 52/49/49 mm
- H 165, B 500, T 500 mm

Artikel	Ausstattung	Material-Nr.	Artikel-Nr.
U 502	Tellerkorb	9508610	67.6502.01
U 503	Besteckkorb	9508660	67.6503.01
U 504	Besteckkorb	9508670	67.6504.01
U 505	Universalkorb	9508680	67.6505.01
U 506	Tellerkorb	9508640	67.6506.01
U 507	Bistrokorb	9508700	67.6507.01

Körbe für Spülmaschinen mit Tank- oder Frischwassersystem, Korbgröße 500 x 500 mm



Tassenkorb U 508


- Kunststoffkorb
- 4 Reihen
- Tassen max. Ø 100 mm
- H 104, B 500, T 500 mm



Tablettkorb U 513

- Kunststoffkorb, eine Seite offen
- 9 Reihen
- Strebenabstand 45 mm
- H 109, B 500, T 500 mm

**Nicht einsetzbar in Spülmaschinen
PG 8055 - PG 8059**



Gläserkorb U 520

- Kunststoffkorb
- 6 x 6 Fächer
- Fachgröße 73 x 73 mm
- H 104, B 500, T 500 mm



Gläserkorb U 524

- Drahtkorb, rilsaniert
- 4 Reihen für Gläser Ø 100 mm
- H 184, B 500, T 500 mm



Gläserkorb U 525

- Drahtkorb, rilsaniert
- 5 Reihen für Gläser bis Ø 80 mm
- H 184, B 500, T 500 mm

Artikel	Ausstattung	Material-Nr.	Artikel-Nr.
U 508	Tassenkorb	9508650	67.6508.01
U 513	Tablettkorb	9508710	67.6513.01
U 520	Gläserkorb	9581370	67.6520.01
U 524	Gläserkorb	7005390	67.6524.01
U 525	Gläserkorb	7005370	67.6525.01

Korbgröße 530 x 500 mm (U 313/2)



Tablettkorb U 313/2

- Kunststoffkorb mit vormontierten Gleitkufen
- Montierter Einsatz für 10 Tablett
530 x 275 mm und GN $\frac{1}{4}$ Tablett
- Strebenabstand 24 mm
- Strebenhöhe 160 mm
- H 179, B 530, T 498 mm

Artikel	Ausstattung	Material-Nr.	Artikel-Nr.
U 313/2	Tablettkorb	9688930	67.6313.05

Gläserkorbsets 500 x 500 mm für Spülmaschinen mit Tank- oder Frischwassersystem, Korbsets mit niedrigem Toprahmen



Gläserkorbset U 534

- Kunststoffkorb
- 4 x 4 Fächer
- Fachgröße 113 x 113 mm



Gläserkorbset U 535

- Kunststoffkorb
- 5 x 5 Fächer
- Fachgröße 90 x 90 mm



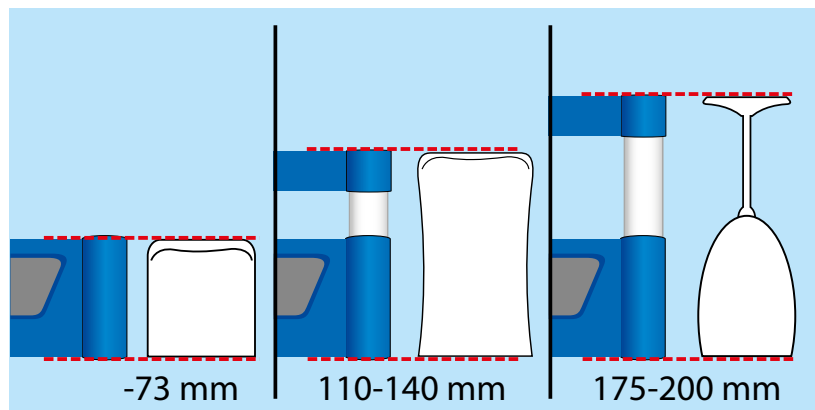
Gläserkorbset U 536

- Kunststoffkorb
- 6 x 6 Fächer
- Fachgröße 73 x 73 mm



Gläserkorbset U 537

- Kunststoffkorb
- 7 x 7 Fächer
- Fachgröße 63 x 63 mm



Glashöhen bei allen Korbsets mit niedrigem Toprahmen:

- Bis 73 mm ohne Extender und ohne Toprahmen
- 110-140 mm mit kurzen Extendern*
- 175-200 mm mit langen Extendern*

Artikel	Ausstattung	Material-Nr.	Artikel-Nr.
U 534	16 Gläser, niedriger Toprahmen	6997120	67.6534.01
U 535	25 Gläser, niedriger Toprahmen	6984150	67.6535.01
U 536	36 Gläser, niedriger Toprahmen	6984090	67.6536.01
U 537	42 Gläser, niedriger Toprahmen	6984200	67.6537.01

Gläserkorbsets 500 x 500 mm für Spülmaschinen mit Tank- oder Frischwassersystem, Korbsets mit hohem Toprahmen




Gläserkorbset U 544

- Kunststoffkorb
- 4 x 4 Fächer
- Fachgröße 113 x 113 mm



Gläserkorbset U 545

- Kunststoffkorb
- 5 x 5 Fächer
- Fachgröße 90 x 90 mm



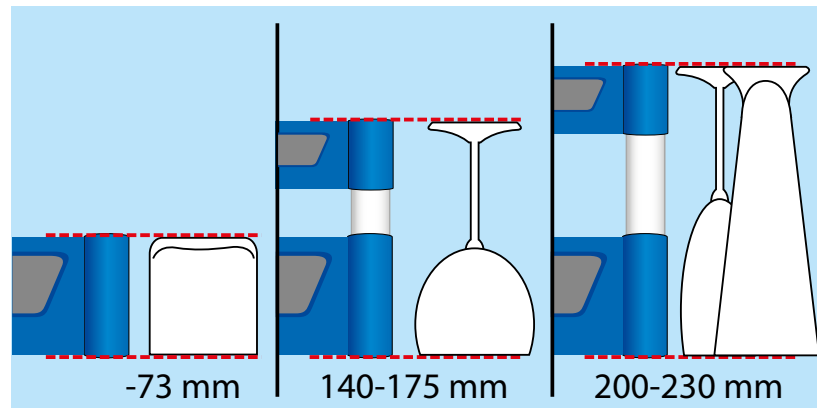
Gläserkorbset U 546

- Kunststoffkorb
- 6 x 6 Fächer
- Fachgröße 73 x 73 mm



Gläserkorbset U 547

- Kunststoffkorb
- 7 x 7 Fächer
- Fachgröße 63 x 63 mm



Glashöhen bei allen Korbsets mit hohem Toprahmen:

- Bis 73 mm ohne Extender und ohne Toprahmen
- 140-175 mm mit kurzen Extendern*
- 200-230 mm mit langen Extendern*

*Je nach Anforderung kann der Korb mit kurzen oder langen Extendern ausgerüstet werden, die dauerhaft und sicher einrasten.

Artikel	Ausstattung	Material-Nr.	Artikel-Nr.
U 544	16 Gläser, hoher Toprahmen	6984190	67.6544.01
U 545	25 Gläser, hoher Toprahmen	6984170	67.6545.01
U 546	36 Gläser, hoher Toprahmen	6984130	67.6546.01
U 547	42 Gläser, hoher Toprahmen	6984210	67.6547.01

Zubehör für Geräteserie PG 805x



Ausgleichsblende ABL 50

- Geräteserie PG 805x
- Geräteblende zur optischen Höhenanpassung an Korpusmaß 720 mm
- Höhe 50 mm
- Edelstahl oder weiß



Sockel Umbausatz Stand2

- Geräteserie PG 805x
- Sockelblende mit 2 Stützen für nicht durchgehende Sockelleiste
- H 140, B 598, T 127 mm
- Edelstahl oder weiß



Artikel	Ausstattung	Material-Nr.	Artikel-Nr.
ABL 50	Ausgleichsblende, weiß	9378040	67.2114.02
ABL 50	Ausgleichsblende, Edelstahl	9378030	67.2114.01
Stand2	Sockelblende, weiß	9456070	67.2116.10
Stand2	Sockelblende, Edelstahl	9456060	67.2116.05

Zubehör für Geräteserie PG 805x



Umbausatz Stand1-80

- Geräteserie PG 8055 - PG 8059
- Sockelblende mit 2 Stützen, Deckel und Rückwand zum Umbau des serienmäßigen Unterbaugerätes in ein Standgerät
- Edelstahl oder weiß



Deckel DEF-80

- Geräteserie PG 8055 - PG 8059
- H 15, B 600, T 600 mm
- Edelstahl oder weiß

BKS-80

- Befestigungs-Kit für Küchensockelblende



ADB

- Abdeckblech für Unterbauvarianten
Einbau: Zwischen Geschirrspüler und Arbeitsplatte



BBF-80

- Bodenbefestigung



VGF-900

- Verlängerte Gerätefüße
- max. Gerätehöhe ohne Deckel 900 mm
- Höhe verstellbar -0/+80 mm auf 900 mm

Artikel	Ausstattung	Material-Nr.	Artikel-Nr.
Stand1-80	Umbausatz Stand, weiß	9688940	67.2116.04
Stand1-80	Umbausatz Stand, Edelstahl	9688950	67.2116.03
DEF-80	Deckel, weiß	9736640	67.2160.06
DEF-80	Deckel, Edelstahl	9715550	67.2160.05
BKS-80	Befestigungs-Kit	9715630	67.2115.05
ADB	Abdeckblech	9715590	67.2160.08
BBF-80	Bodenbefestigung	9715690	67.2115.08
VGF-900	verlängerte Gerätefüße	9742270	67.5009.07

Zubehör für Geräteserie PG 805x, Tankspüler G 8066 und PG 8067



Unterbau UO 30-60/80

- Kombinierbar mit Frontlademaschine
Frischwasser- und Tankspülsystem
- offen
- Mit Gerät verschraubbar
- Edelstahl
- H 300, B 600, T 600 mm

Unterbau UO 52-60/80 (ohne Abb.)

- Kombinierbar mit Frontlademaschine
Frischwasser- und Tankspülsystem
- offen
- Mit Gerät verschraubbar
- Edelstahl
- H 520, B 600, T 600 mm



Unterbau UG 30-60/80

- Kombinierbar mit Frontlademaschine
Frischwasser- und Tankspülsystem
- 3 Seiten geschlossen
- Mit Gerät verschraubbar
- Edelstahl
- H 300, B 600, T 600 mm

Unterbau UG 52-60/80 (ohne Abb.)

- Kombinierbar mit Frontlademaschine
Frischwasser- und Tankspülsystem
- 3 Seiten geschlossen
- Mit Gerät verschraubbar
- Edelstahl
- H 520, B 600, T 600 mm

Artikel	Ausstattung	Material-Nr.	Artikel-Nr.
UO 30-60/80	Unterbau, offen, 30 cm	9688890	67.3761.03
UO 52-60/80	Unterbau, offen, 52 cm	9688900	67.3761.07
UG 30-60/80	Unterbau, geschlossen, 30 cm	9688910	67.3761.04
UG 52-60/80	Unterbau, geschlossen, 52 cm	9688920	67.3761.08

Zubehör für Tankspüler



Set Filterkombination

- Edelstahl und Kunststoff
- Einsetzbar in Gläser-Spülmaschine PG 8067




Deckel DET-60/1

- Edelstahl
- H 15, B 600, T 600 mm

Für Spülmaschinen G 8066 und PG 8067 als Standgerät

Set Dampfschutz (ohne Abb.)

- 3 Edelstahlbleche und Montagezubehör
- Schrank- und Arbeitsplattenschutz vor Wasserdämpfen
- Kombinierbar mit G 8066 und PG 8067



KTU 530

- Edelstahl-Streben
- Umbausatz für größere Körbe, z.B. 530 x 530 mm, anstelle des Standard-Korbträgers der Spülmaschine PG 8172

Artikel	Ausstattung	Material-Nr.	Artikel-Nr.
Filter	Set Filterkombination	7172490	67.2113.01
DET-60/1	Deckel	6959590	67.2160.02
Dampfschutz	Set Dampfschutz	6651850	67.2112.01
KTU 530	Korbträger	9508720	67.8530.04

Zubehör

Dosiermodule für Gewerbegeschirrspüler



Dosiermodul DOS G 60-80

- Schlauchdosierpumpe für flüssige Reiniger
- Dosierung 20-100 ml, einstellbar über die Steuerung der Spülmaschine
- 333 mm Saugrohr für 5 und 10 Liter-Kanister
- Umbausatz für 10-30 l-Kanister über Miele Kundendienst
- Leerstandsanzeige

Dosierpumpe DOS G 60/1-80

- Wie DOS G 60-80, mit 200 mm Saugrohr für 5 Liter-Kanister

Für Spülmaschinenserie PG 805x und Spülmaschinen G 8066, PG 8067, PG 8172.

Hinweis:

Bei Anschluss eines Dosiermoduls DOS G 60 oder 60/1 an eine Spülmaschine der Serie PG 8055 - PG 8059 ist der Adapter AD 60 Mat.-Nr. 9778670 einzusetzen.

Artikel	Ausstattung	Material-Nr.	Artikel-Nr.
DOS G 60-80	Dosiermodul, 333 mm Saugrohr	9662200	67.7470.15
DOS G 60/1-80	Dosiermodul, 200 mm Saugrohr	9662220	67.7470.17
AD60	Adapter	9778670	67.7470.10

Wasserenthärter / Aqua-Soft-Systeme



Aqua-Soft-System PG 8597

- Pendelenthärter für die Entnahme von Weichwasser bis 40° dH
- Standgerät mit Rollen, Kunststoffverkleidung
- Von oben befüllbar
- 2 Behälter mit je 4,5 l Harz
- 1 Behälter für 20 kg Salz
- H 570, B 360, T 360 mm
- Gewicht ohne Salz ca. 30 kg

Leistung

- Kontinuierlich 19 l/min
- Maximal 30 l/min

Wasserverbrauch

- 19 l pro Regeneration

Steuerung

- Mengengesteuertes Zweikammersystem
- Stromloser Betrieb

Wasseranschluss

- 1 x Kalt- oder Warmwasser max. 70°C; Länge 1,5 m; 3/4" Verschraubung
- 1 x Verbindungsschlauch zur Spülmaschine
- Fließdruck zum System min. 1 bar, max. 8 bar
- Fließdruck bei Spülmaschinen ohne Enthärter min. 2,5 bar
- Fließdruck bei Spülmaschinen mit Enthärter min. 3,5 bar
- 2 x Ablaufschläuche für Regenerierwasser und Überlauf; Länge 1,5 m; DN 8

Montage

- Bauseitig ist ein Geruchsverschluss und Rückflussverhinderer vorzusehen



Aqua-Soft-System PG 8090

- Monoenthärter für die Entnahme von Weichwasser bis 40° dH
- Standgerät mit Rollen, Kunststoffverkleidung
- Von oben befüllbar
- 1 Behälter mit 4 l Harz
- 1 Behälter für 10 kg Salz
- H 572, B 230; T 400 mm
- Gewicht ohne Salz ca. 12 kg

Leistung

- Kontinuierlich 15 l/min
- Maximal 20 l/min

Wasserverbrauch

- 55 l pro Regeneration

Steuerung

- Schaltuhr gesteuertes Einkammersystem
- Stromanschluss bauseitig gemäß Installationsplan, 1N 230 V, 50 Hz

Wasseranschluss

- 1 x Kalt- oder Warmwasser max. 65°C; Länge 1,5 m; 3/4" Verschraubung
- 1 x Verbindungsschlauch zur Spülmaschine
- Fließdruck zum System min. 2 bar, max. 6 bar
- 2 x Ablaufschläuche für Regenerierwasser und Überlauf; Länge 1,5 m; DN 12

Montage

- Bauseitig ist ein Geruchsverschluss und Rückflussverhinderer vorzusehen

Artikel	Ausstattung	Material-Nr.	Artikel-Nr.
PG 8597	Pendelenthärter	6943120	69.8597.01
PG 8090	Monoenthärter	7012310	67.8090.01

Tischzubehör für Korbdurchschub-Spülmaschinen



Universaltische T 625 UR/UL

- Länge 625 mm
- Montage rechts bzw. links an die Spülmaschine



Universaltische T 1200 UR/UL

- Länge 1200 mm
- Montage rechts bzw. links an die Spülmaschine



Stirnseitige Verkleidung SSV

- Für Universal- und Zugabetisch

Spritzschutzblech

- SSB 625: Länge 625 mm
- SSB 1200: Länge 1200 mm

Tischsonderlängen (ohne Abb.)

- Tische ohne Becken
- Spritzschutzbleche
- Becken 500 x 400 x 250 mm

Artikel	Ausstattung	Material-Nr.	Artikel-Nr.
T 625 UR	Tisch	5911520	67.0625.01
T 625 UL	Tisch	5911530	67.0625.02
T 1200 UR	Tisch	5911560	67.1200.01
T 1200 UL	Tisch	5911570	67.1200.02
SSV	Verkleidung	5911630	67.8200.01
SSB 625	Spritzschutzblech	5911610	67.0625.21
SSB 1200	Spritzschutzblech	5911620	67.1200.21
Sonderlängen			
Tische ohne Becken je lfd. Meter		2027060	67.8999.99
Spritzschutzbleche je lfd. Meter		2027060	67.8999.99
Becken 500 x 400 x 250 mm		2027060	67.8999.99

Tischzubehör für Korbdurchschub-Spülmaschinen



Zugabetische T 625 BUR/BUL

- Länge 625 mm
- Spülbecken
- Montage rechts bzw. links an die Spülmaschine



Zugabetische T 1200 BUR/BUL

- Länge 1200 mm
- Spülbecken
- Montage rechts bzw. links an die Spülmaschine




Fuß-Adapter

- Für Korbdurchschub-Spülmaschine bzw. Tische
- Set-Tischfüße 50 mm (2 Stck.)
- Set-Tischfüße 100 mm (2 Stck.)
- Set-Gerätefüße 50 mm (4 Stck.)
- Set-Gerätefüße 100 mm (4 Stck.)

Artikel	Ausstattung	Material-Nr.	Artikel-Nr.
T 625 BUR	Tisch mit Becken	5911540	67.0625.11
T 625 BUL	Tisch mit Becken	5911550	67.0625.12
T 1200 BUR	Tisch mit Becken	5911580	67.1200.11
T 1200 BUL	Tisch mit Becken	5911590	67.1200.12
Set-Gerätefüße 100 mm (4 Stck.)		6424260	67.8200.21
Set-Gerätefüße 50 mm (4 Stck.)		6424230	67.8200.20
Set-Tischfüße 100 mm (2 Stck.)		6424300	67.8200.24
Set-Tischfüße 50 mm (2 Stck.)		6424280	67.8200.22

Zubehör für Korbdurchschub-Spülmaschinen



Set-Eck

- Wandanschluss für Ecklösung



Abfallbehälter AB 50

- 50 l Volumen
- Ø 380 mm



Pendelbrause PBMS

- Für Zugabetisch T 625 BUR/BUL und Zugabetisch T 1200 BUR/BUL
- Standarmatur mit Mischbatterie, warm/kalt
- Schwenkarm mit Pendelbrause, Länge 1000 mm
- Druckventil
- 2 flexible Edelstahlschläuche ½"



Schmutzauffangsieb SAS 500

- Zum Einstellen ins Spülbecken
- H 500, B 400, T 250 mm



Speiseresteabstreifer Afs

- Zur Montage an 1200 mm lange Tische

Artikel	Material-Nr.	Artikel-Nr.
Set-Eck	5911690	67.8200.15
AB 50	5911650	67.8200.11
PBMS	5911670	67.8200.13
SAS 500	5911640	67.8200.02
Afs	5911660	67.8200.12

Übersicht Zubehör

Zubehör	Artikel-Nr.	Material-Nr.	Einsetzbar in Ober-/Unterkorb	Einsetzbar in Spülmaschine							Preis EURO
				PG 8055 U	PG 8056 U	PG 8057 TD U	PG 8058 U	PG 8059 U	G 8066	PG 8067	
Ober- und Unterkörbe, Lafetten											
O 891	67.1891.01	9548970	(incl. 1x E 810)	•	•	•	•	•	-	-	-
O 892	67.1892.01	9548990	-	•	•	•	•	•	-	-	-
U 890	67.1890.01	9549130	(leer, für div. Einsätze)	•	•	•	•	•	-	-	-
U 881	67.1881.02	4906620	-	•	•	•	•	•	-	-	-
O 899	67.1899.01	9549040	-	•	•	•	•	•	-	-	-
O 885	67.1885.01	9548960	-	•	•	•	•	•	-	-	-
U 876	67.1875.01	9549160	-	•	•	•	•	•	-	-	-
Einsätze für Ober- und Unterkörbe											
E 816	67.5816.01	9549190	2x in U 890	•	•	•	•	•	-	-	-
E 216	67.5216.01	3809080	2x in U 890	•	•	•	•	•	-	-	-
E 810	67.5810.01	9549010	O 891	•	•	•	•	•	-	-	-
E 888	67.5888.01	5018690	U 890	•	•	•	•	•	-	-	-
E 809	67.5809.01	5018650	U 881	•	•	•	•	•	-	-	-
E 9	67.5009.01	3808260	2x in U 890	•	•	•	•	•	-	-	-
E 165	67.5165.01	3808830	2x in U 890	•	•	•	•	•	-	-	-
E 167	67.6167.01	9508730	U 506	•	•	•	•	•	•	-	•
E 437	67.5437.01	4326640	2x in O 885, 2x in U 876	•	•	•	•	•	-	-	-
E 884	67.5884.01	5018680	U 890	•	•	•	•	•	-	-	-
E 205	67.5205.01	3808980	2x in U 890	•	•	•	•	•	-	-	-
E 459	67.5459.01	4326630	2x in O 891, 2x in U 881	•	•	•	•	•	-	-	-
E 815	67.5815.01	5018670	2x in U 881	•	•	•	•	•	-	-	-
E 812	67.5812.01	9742240	2x in O 892	•	•	•	•	•	-	-	-
E 166	67.5166.01	3808850	U 890	•	•	•	•	•	-	-	-
E 10	67.5009.10	9627360	U 890, U 880, U 876	•	•	•	•	•	-	-	-
E 11	67.5009.15	9752140	O 899	•	•	•	•	•	-	-	-
Körbe 500 x 500 mm											
U 502	67.6502.01	9508610	O 885, U 890, U 876	•	•	•	•	•	•	-	•
U 503	67.6503.01	9508660	O 885, U 890, U 876	•	•	•	•	•	•	-	•
U 504	67.6504.01	9508670	O 885, U 890, U 876	•	•	•	•	•	•	-	•
U 505	67.6505.01	9508680	U 890, U 876	•	•	•	•	•	•	-	•
U 506	67.6506.01	9508640	U 890, U 876	•	•	•	•	•	•	-	•
U 507	67.6507.01	9508700	U 890, U 876	•	•	•	•	•	•	•	•
U 508	67.6508.01	9508650	O 885, U 890, U 876	•	•	•	•	•	•	-	•
U 513	67.6513.01	9508710	O 885, U 890, U 876	-	-	-	-	-	•	-	•
Gläserkörbe 500 x 500 mm											
U 520	67.6520.01	9581370	U 890, U 876	•	•	•	•	•	•	•	•
U 524	67.6524.01	7005390	U 890, U 876	•	•	•	•	•	•	•	•
U 525	67.6525.01	7005370	U 890, U 876	•	•	•	•	•	•	•	•
Korb 530 x 500 mm											
U 313/2	67.6313.05	9688930		•	•	•	•	•	•	-	•
Gläserkorbsets 500 x 500 mm											
U 534	67.6534.01	6997120	O 885, U 890, U 876	•	•	•	•	•	•	•	•
U 535	67.6535.01	6984150	O 885, U 890, U 876	•	•	•	•	•	•	•	•
U 536	67.6536.01	6984090	O 885, U 890, U 876	•	•	•	•	•	•	•	•
U 537	67.6537.01	6984200	O 885, U 890, U 876	•	•	•	•	•	•	•	•
U 544	67.6544.01	6984190	O 885, U 890, U 876	•	•	•	•	•	•	•	•
U 545	67.6545.01	6984170	O 885, U 890, U 876	•	•	•	•	•	•	•	•
U 546	67.6546.01	6984130	O 885, U 890, U 876	•	•	•	•	•	•	•	•
U 547	67.6547.01	6984210	O 885, U 890, U 876	•	•	•	•	•	•	•	•

Übersicht Zubehör

Zubehör	Artikel-Nr.	Material-Nr.	Einsetzbar in Spülmaschine								Preis EURO
			PG 8055 U	PG 8056 U	PG 8057 TD U	PG 8058 U	PG 8059 U	G 8066	PG 8067	PG 8172	
Blenden, Umbausätze, Unterbauten, Dosiermodul											
ABL 50, Edelstahl	67.2114.01	9378030	•	•	•	•	•	-	-	-	
ABL 50, weiß	67.2114.02	9378040	•	•	•	•	•	-	-	-	
SBU, braun	67.2115.01	9378050	•	•	•	•	•	-	-	-	
Stand2, Edelstahl	67.2116.05	9456060	•	•	•	•	•	-	-	-	
Stand2, weiß	67.2116.10	9456070	•	•	•	•	•	-	-	-	
Stand1-80, Edelstahl	67.2116.03	9688950	•	•	•	•	•	-	-	-	
Stand1-80, weiß	67.2116.04	9688940	•	•	•	•	•	-	-	-	
BKS-80	67.2115.05	9715630	•	•	•	•	•	-	-	-	
ADB-Abdeckblech	67.2160.08	9715590	•	•	•	•	•	-	-	-	
BBF-80	67.2115.08	9715690	•	•	•	•	•	-	-	-	
VGF-900	67.5009.07	9742270	•	•	•	•	•	-	-	-	
DEF-80, Edelstahl	67.2160.05	9715550	•	•	•	•	•	-	-	-	
DEF-80, weiß	67.2160.06	9736640	•	•	•	•	•	-	-	-	
UO 30-60/80	67.3761.03	9688890	•	•	•	•	•	•	•	-	
UO 52-60/80	67.3761.07	9688900	•	•	•	•	•	•	•	-	
UG 30-60/80	67.3761.04	9688910	•	•	•	•	•	•	•	-	
UG 52-60/80	67.3761.08	9688920	•	•	•	•	•	•	•	-	
DET-60/1	67.2160.02	6959590	-	-	-	-	-	•	•	-	
Set Dampfschutz	67.2112.01	6651850	-	-	-	-	-	•	•	-	
KTU 530	67.8530.04	9508720	-	-	-	-	-	-	-	•	
Set Filterkombination	67.2113.01	7172490	-	-	-	-	-	-	•	-	
DOS G 60-80	69.7470.15	9662200	•	•	•	•	•	•	-	•	
DOS G 60/1-80	69.7470.17	9662220	•	•	•	•	•	•	-	•	
Wasserenthärter / Aqua-Soft-Systeme											
PG 8597	69.8597.01	6943120	•	•	•	•	•	•	-	•	
PG 8090	67.8090.01	7012310	•	•	•	•	•	•	-	•	
Tische und Tischzubehör											
T 625 UR	67.0625.01	5911520	-	-	-	-	-	-	-	•	
T 625 UL	67.0625.02	5911530	-	-	-	-	-	-	-	•	
T 1200 UR	67.1200.01	5911560	-	-	-	-	-	-	-	•	
T 1200 UL	67.1200.02	5911570	-	-	-	-	-	-	-	•	
SSV	67.8200.01	5911630	-	-	-	-	-	-	-	•	
SSB 625	67.0625.21	5911610	-	-	-	-	-	-	-	•	
SSB 1200	67.1200.21	5911620	-	-	-	-	-	-	-	•	
T 625 BUR	67.0625.11	5911540	-	-	-	-	-	-	-	•	
T 625 BUL	67.0625.12	5911550	-	-	-	-	-	-	-	•	
T 1200 BUR	67.1200.11	5911580	-	-	-	-	-	-	-	•	
T 1200 BUL	67.1200.12	5911590	-	-	-	-	-	-	-	•	
Set-Eck	67.8200.15	5911690	-	-	-	-	-	-	-	•	
AB 50	67.8200.11	5911650	-	-	-	-	-	-	-	•	
PBMS	67.8200.13	5911670	-	-	-	-	-	-	-	•	
SAS 500	67.8200.02	5911640	-	-	-	-	-	-	-	•	
Afs	67.8200.12	5911660	-	-	-	-	-	-	-	•	
Tischsonderlängen											
Tische ohne Becken, je lfd. Meter	67.8999.99	2027060	-	-	-	-	-	-	-	•	
Spritzschutzbleche, je lfd. Meter	67.8999.99	2027060	-	-	-	-	-	-	-	•	
Becken 500 x 400 x 250	67.8999.99	2027060	-	-	-	-	-	-	-	•	
Fuß-Adapter für Geräte und Tische T 625 bzw. T 1200											
Set-Gerätefüße 100 mm	67.8200.21	6424260	-	-	-	-	-	-	-	•	
Set-Gerätefüße 50 mm	67.8200.20	6424230	-	-	-	-	-	-	-	•	
Set-Tischfüße 100 mm	67.8200.24	6424300	-	-	-	-	-	-	-	•	
Set-Tischfüße 50 mm	67.8200.22	6424280	-	-	-	-	-	-	-	•	

Deutschland

Miele & Cie. KG
Vertriebsgesellschaft Deutschland
Carl-Miele-Straße 29, 33332 Gütersloh
Postfach, 33325 Gütersloh

Vertrieb und Service

Telefon 0800 22 44 644
Telefax 0800 33 55 533
Mo.–Fr. 8:00–17:30 Uhr

www.miele-professional.de
info@miele-professional.de

Österreich

Miele Gesellschaft m.b.H.
Mielestraße 1, 5071 Wals bei Salzburg
Telefon +43 50 800 420
Telefax +43 50 800-81429

Werkkundendienst

Telefon +43 50 800 390

vertrieb-professional@miele.at
www.miele-professional.at

Luxemburg

Miele S.à r.l.
20, Rue Christophe Plantin
Luxembourg-Gasperich
Telefon +352 4 97 11-25
Telefax +352 4 97 11-39

infolux@miele.lu

Schweiz

Miele AG
Limmatstrasse 4, 8957 Spreitenbach
Telefon +41 56 417 27 51
Telefax +41 56 417 24 69

Werkkundendienst – Reparaturannahme

Telefon +41 800 551 670

info.mieleprofessional@miele.ch
www.miele-professional.ch

Immer besser

Seit 1899 handelt Miele als familiengeführtes Unternehmen getreu der Philosophie „Immer besser“. Zwei Wörter, die den Grundstein legen für die Sicherung höchster Qualitäts- und Produktionsstandards und für die Innovationskraft einer Marke „Made in Germany“. Ein Versprechen, das professionellen Anwendern die Gewissheit gibt, sich für das richtige Produkt entschieden zu haben.

Ausgezeichnet

Die konsequente Ausrichtung aller Produkte auf höchste Qualität und Zuverlässigkeit ist der Grund, warum Miele von den Anwendern regelmäßig zur besten und vertrauenswürdigsten Marke gewählt wird – so auch im Jahr 2012. In großen Kundenbefragungen erzielt die Produktmarke außerdem den Spitzenplatz in der Kategorie „Faire Produktionsbedingungen“.

Alles aus einer Hand

Miele Professional bietet professionellen Anwendern langlebige Waschmaschinen und Wäschetrockner, Spülmaschinen, Reinigungs- und Desinfektionsautomaten und Sterilisatoren sowie Zubehör und Beratungsleistungen auf höchstem Niveau. Im Falle eines Falles ist der seit Jahren wiederholt für seine Leistungen zum besten Werkkundendienst gewählte Miele Service schnell zur Stelle.